

Volkstuinvereniging Aanschot

NIEUWS

jaargang 7 nummer 7: 1 mei 2022



Bericht van de feestcommissie: "Zaterdag begint het jubileumjaar!"

Nog even en het jubileumjaar gaat echt van start.


Op **7 mei beginnen we om 10:00h** bij de eik met koffie met iets erbij en trapt onze voorzitter het jubileumjaar af. Er is goed weer voorspeld. We hebben een aantal sprekers bereid gevonden om iets te zeggen over onze volkstuin, daarna hebben we een paar verrassingen in petto. Uiteraard proosten we op ons 40-jarig bestaan, en na de (verzorgde) lunch gaan we aan de slag met de zaden- en planten ruildag. Ook wordt 's morgens het oude naambord dat boven de deur van de keet hing verlost onder belangstellenden.

Intussen loopt de inschrijving voor **het jubileumboek** voorspoedig, tot nu toe hebben al zo'n 50 tuinders aangegeven een exemplaar te willen hebben. Bijna iedereen die wil is nu ook op de foto gezet, er ontbreken nog zo'n 15 mensen in de fotoverzameling voor het jubileumboek. Deze mensen worden zo snel mogelijk benaderd om alsnog geportretteerd te worden. Voor de tekst bij deze foto's doen we graag een beroep op jullie. Per persoon willen we een stukje tekst van zo'n 150 woorden maken, en dat kunnen we niet allemaal zelf verzinnen. Bij deze nieuwsbrief (en ook in de vitrine aan de keet) zit een vragenlijstje dat we graag (in elk geval gedeeltelijk) door iedereen ingevuld terug willen zien. Aan de hand van deze vragen maken we dan een tekst per persoon - je mag die ook zelf schrijven - voor bij de foto's in het jubileumboek.

De **buffetcommissie** is ook al actief bezig, zie hun bijdrage in deze nieuwsbrief.

Als laatste: er zijn nog een paar weken te gaan, maar de inschrijflijsten voor de **fietstochten** hangen al in de vitrine bij de container. Dus schrijf je in als je zin hebt om mee te gaan.

Caroline (tuin 109), Tine (tuin 100/101), Marcel (tuin 60/61),
of mail: caroline.spanjaard@gmail.com



Van voorzitter Wim: "Over droogte en bemesting"

Het is alweer voor het derde jaar op rij dat ook april droog is, met grote verschillen tussen dag- en nachttemperatuur. De kassen zullen weer volstaan met gezaaide plantjes die hunkerend wachten om binnen of buiten uitgepoot te worden. Ze krijgen in de vaak kleine potjes gebrek aan voeding, water en lucht. Indien nodig zal je ze nog een keer in een grotere pot kunnen zetten. Want dit weertype kan nog

wel duren tot half mei!


Dan nog iets over de bemesting. Onze eenjarige groenten doen het traditioneel goed op oude koeienmest. Daarin zitten veel bacteriën die zorgen voor opneembare voedingsstoffen. Meerjarige gewassen houden meer van schimmels in de bodem die een langdurige relatie aangaan met de bodem. Zij houden meer van compost bemesting.

De groencompost op de volkstuin kan je ook goed gebruiken om een laagje mulch aan te brengen. Zo zorg je voor het vochtig houden van de grond eronder en voedsel voor het bodemleven. Zij zorgen voor het beschikbaar komen van mineralen, zoals stikstof, fosfor, kalium, spoorelementen zoals calcium, ijzer en magnesium. De rest is overblijvende organische stof die zich tot stabiele humus ontwikkelt.

Bij teveel bemesting in de vorm van compost en dierlijke mest spoelt er veel uit naar het grondwater. In de gangbare landbouw is dat aan maxima gebonden.

Als je ook dierlijke mest gebruikt en een beetje inwerkt volstaat een laagje mulch van 1 cm dik. In een kruiwagen van 80 liter, is 10 emmers van 8 liter kan je circa 20 vierkante meter bedekken (Velt).

Oproep vanuit de buffetcommissie



Zoals jullie weten is op **zaterdag 27 augustus** het jubileumfeest. Voor het avondbuffet is er een buffetcommissie in het leven geroepen met daarin Monique Groffen, Caroline Spanjaard en Paul Touhy. Wij organiseren de avond, maar we hebben jullie hulp nodig. Hierbij dus de oproep aan leden en/of partners die het leuk vinden om een (bij voorkeur koud) gerecht/borrelhapje te maken. Er komt hiervoor een inschrijfformulier in de vitrine. Dus schrijf je snel in en dan nemen wij contact met je op. Mochten er nog vragen zijn dan kun je terecht bij de buffetcommissie.



Ter nagedachtenis aan Piet Verbeek

Met Pasen bereikte ons het bericht dat Piet Verbeek geheel onverwacht is overleden.

Piet was een graag gezien lid van onze vereniging, tuinierde met veel plezier en stak vaak de helpende handen uit de mouwen.

Op donderdag was het zijn vaste dag om koffie te zetten bij de container.

We zullen zijn bijdragen en aanwezigheid node missen en zullen hem herinneren als zorgzaam en dienstbaar lid van onze vereniging.



Van inkoper Walter: “Op zaterdag 14 mei bestelde groenteplantjes op kluit ophalen tussen 10.00-12.00 uur!”

Diversiteit aan pootaardappelen

De pootaardappelen zijn opgehaald en zitten nu (hopelijk) in de grond. Er zijn maar liefst 19 verschillende rassen door de leden aangekocht via Jalving en/of van der Wal. In totaal zijn er ruim 200 kg aan pootaardappelen geleverd met als uitschieters de rassen Alouette (ruim 82 kg) en Carolus (54 kg). Er werd 9

kg aan biologisch geteelde rassen aangekocht. Hopelijk levert het een rijke oogst op.

Compost

De verkoop van compost begint al aardig te lopen. Mengen van compost met de van oorsprong zanderige bodem van onze tuinen levert een betere structuur op. Hierdoor worden o.a. water en mineralen beter vast gehouden. Een aanrader dus!

Planten voor de kascultuur

De planten voor de kascultuur zijn inmiddels ook weer allemaal verkocht en opgehaald. In totaal kwamen er 50 bestellijsten binnen, goed voor 15 bakken met kasplanten. De geënte komkommers waren populair net als de cherrytomaten en de puntpaprika's. Wat een opbrengst gaat dat opleveren!

Doordragende aardbeienplanten

Als proef zijn dit jaar doordragende aardbeienplanten van het ras Soprano te koop aangeboden. De 400 planten waren al snel verkocht.

Bloemen verwijderen van doordragers!


Nieuw geplante doordragende aardbeirassen hebben de eigenschap dat ze al heel snel bloemstengels maken, terwijl de plant nog niet voldoende blad heeft. Door de eerste 2-3 bloemstengels te verwijderen, kan de plant zijn energie steken in het maken van bladmassa in plaats van vruchten. De eerste pluk laat dan wat langer op zich wachten, maar je zult er langer plezier van hebben en grotere aardbeien plukken.

LET OP! *Verwijder de bloemstengels niet bij de kortdragende rassen, want die maken geen nieuwe bloemen meer!*

Tweedejaars doordragende aardbeienplanten hebben al meer bladeren en daarvan hoeven de bloemstengels niet verwijderd te worden. Zijn er op 1 bloemstengel minimaal 3 goed ontwikkelde bladstengels aanwezig, dan kan de bloemstengel blijven zitten.

Groenteplantjes op kluit

Ook dit jaar zijn er weer volop groenteplantjes op kluit besteld. In totaal hebben 51 leden een bestellijst ingeleverd voor ongeveer 1000 groenteplantjes. **Op zaterdag 14 mei kunnen de bestelde planten worden opgehaald tussen 10.00-12.00 uur bij de container.** Omdat de kweker de groenteplantjes per bak met 130-145 planten verkoopt is het een flinke puzzel om iedereen zo goed mogelijk te helpen. Waar nodig wordt een bestelling helaas een beetje aangepast. Er blijven van een aantal soorten (dus) ook nog plantjes over en die kunnen op 14 mei worden gekocht.



Betalingsverzoek van de penningmeester

Voor degenen die aankopen doen in onze winkel: betalen per bank op dezelfde dag als de aankoop, dat gaat meestal heel goed. Maar helaas niet bij iedereen... Vriendelijk doch **dringend verzoek** om de betaling per bank zo snel mogelijk na aankoop te doen. Het achterhalen van degenen die een "schuld" bij de vereniging hebben openstaan, is veel werk en kost een hoop tijd.

MMMM

**Monique's Moestuin Maaltijd van de
Maand:
Gevulde kipfilet met spinazie en
mozzarella**

Ingrediënten voor 4 personen:

4 kipfilets
2 bollen mozzarella
300 gram spinazie
zout en peper
200 gram repen ontbijtspek
boter en olie

Bereiding:

- * verwarm de oven voor op 180 graden.
- * bak de spinazie op hoog vuur kort aan in boter met wat peper en zout.
- * snijd de kipfilets horizontaal in maar niet helemaal door.
- * snijd de mozzarella in plakjes
- * vouw de kipfilets open en verdeel de spinazie en mozzarella over de filets.
- * sla de filets dicht en omwikkel ze met repen ontbijtspek.
- * bak de filets krokant van buiten in wat olie in de koekenpan.
- * gaar ze verder 20 minuten in de oven op 180 graden. Heb je geen oven dan kun je ze gewoon in de pan verder laten garen.

Eet smakelijk!

