


# Volkstuinvereniging Aanschot

## \*\*NIEUWS\*\*

jaargang 8 nummer 12: 1 oktober 2023



### **Van voorzitter Wim: "Tussenmaand"**

September is een tussenmaand. Er is nog van alles vers uit de tuin. Je hoeft nog niets binnen te halen voor de vorst. Voor fruit van appels en peren is het vaak nog net te vroeg. De herfstframbozen zijn evenals de bramen nog volop te plukken. De tomatenteelt buiten is over. Je kan de groene tomaten, mits niet aangetast door de phytophthora, in de kas hangen of in een gaasbakje leggen. Door de hogere temperatuur zullen deze rijp worden. De tomaten in de kas kunnen nog wel enkele weken door en later ook in bakjes gelegd worden. Als je de tomaten thuis bewaard dan kan je het rijpen versnellen door er een rijpe banaan of appel bij te leggen.

Op zaterdag 14 september zijn alle hagen geknipt, de grasranden afgestoken, de keet en de opslagruimtes schoongemaakt. Dit is een prestatie van formaat. Ik wil allen heel erg bedanken voor het harde werken. Zo kunnen we met een gerust hart verder met de volkstuin.

Ook kan er nog gezaaid worden. Veldsla, spinazie, winterpostelein en ook groenbemesting. Ik las ergens dat er ook nog pastinaken gezaaid konden worden voor een vroege oogst. Dat ga ik ook eens proberen.

### **Bostuin officieel geopend**

Op zaterdag 2 september j.l. is de bostuin officieel geopend. Met prachtig weer was een groot aantal belangstellenden verzameld op de smalle paadjes naar de bostuin toe. Met een toespraak van de voorzitter van het Bestuur Wim, over hoe het zo gekomen is en met de aanbieding van de *akebia quinata* (schijnaugurk) werd het lint doorgeknipt en de bostuin een lang en gelukkig leven toegewenst!

Hannie gaf daarop nog een verhelderende toelichting op alle planten die er in de bostuin te vinden zijn.

Daarna begaf het gezelschap zich in de richting van het Eikplein, waar op de tafels verschillende theesoorten (van planten uit de bostuin) klaarstonden om eens te proeven. Dat was een heel gezellig samenzijn en ook de verkoop van de verschillende theesoorten uit de tuin liep als een trein: in een mum van tijd alles uitverkocht!




Openingstoespraak



Toelichting Hannie



Theeproeverij



Theeverkoop



### **Van de activiteitencommissie: "Tuinrommelmarkt"**

Heb je nog tuinspullen liggen die je niet meer gebruikt? Kom dan op **7 oktober** naar de Tuinrommelmarkt! Pak een kruitwagen, laad je spullen in (alles wat maar met tuinieren te maken heeft) en kom naar het parkeerterrein. Hier kun je je spullen ruilen met andere leden. Gewoon weggeven kan natuurlijk ook.

**Zaterdag 7 oktober van 10:30 tot 12:00**  
**Parkeerplaats VTV Aanscht**



### **Bloembollenverkoop Zaterdag 14 oktober van 9.00 – 12.00 uur**

Al jaren rijdt **Willy Lamers** in het najaar naar Noord-Holland om een flinke voorraad bollen in te slaan! Ook dit jaar heeft hij voor de liefhebbers weer prachtige bloembollen te koop: 10 soorten **tulpen** en diverse **narcissen, blauwe druifjes** en **krokussen**.

**Super kwaliteit tegen super lage prijzen!** Uitsluitend contant betalen (pinnen niet mogelijk).

*p.s. bij zeer slecht weer, een week later: 21 oktober*



### **Van inkoper Walter: "Vanaf komend weekend is er weer oude stalmest te koop"**

De laatste weken is de beperkte voorraad groencompost/oude stalmest toch nog snel verkocht. Inmiddels is het "mestvoorraadhok" helemaal leeg, schoongemaakt en

klaar voor weer een nieuwe voorraad oude stalmest. Volgens afspraak zal die op vrijdag 6 oktober geleverd worden. Zodra de (nieuwe) prijs per kruitwagen bekend is, wordt die- via het mededelingenbord aan de container- bekendgemaakt.

#### **Winterklaar maken van vrijkomende delen van een perceel**

Na de oogst komen nu steeds meer stukken van onze tuintjes braak te liggen. Ervaren tuinders weten dat "onkruid" die plekken snel weer groen zal laten kleuren en zaadvorming daarna vervolgens ook heel snel gaat...

Wie slim is, haalt- van de stukken die dit jaar niet meer benut zullen worden- de begroeiing helemaal weg en bedekt de grond met **mulch**. Dit kunnen afgevallen bladeren zijn, klein geknipte plantenresten (zonder zaden, niet van tomaat of aardappel afkomstig en geen wortel onkruid als paardenbloem e.d.) en takken die je eerst door de hakselaar duwt (die hebben we een op ons complex). kunt Je daaronder ook eerst oude stalmest aanbrengen in kleine 'klontjes' waardoor de verdamping van o.a. ammoniak (een stikstofverbinding) uit de mest- uit oogpunt van milieuvriendelijk tuinieren- beperkt blijft. In de winter zullen o.a. wormen, aaltjes, pisbedden en allerlei soorten insecten dit gaan verwerken en verplaatsen en heb je in het voorjaar een mooie rulle bodem, zonder "onkruid" die zo weer klaar is voor een nieuw teeltseizoen.

#### **Legro**

Als vereniging kopen we diverse producten van groothandel Legro. Denk aan potgrond, be-



meste tuinaarde, tuinturf en boomschors. Ons voorraadhok is nu – aan het einde van het seizoen – bijna leeg en dus ga ik binnenkort weer een bestelling plaatsen. Mochten er vanuit onze leden nog wensen leven voor “nieuwe” producten dan ga ik daarvan de haalbaarheid/leverbaarheid onderzoeken. Zo mogelijk kunnen we zo het assortiment nog enigszins uitbreiden.

### **Onderhoudsdag zaterdag 16 september**

Op de onlangs gehouden onderhoudsdag is er weer keihard gewerkt om de algemene begroeiing op ons complex enigszins in toom te houden. En het was ook nog gezellig met koffie, iets lekkers en er werd afgesloten met een kop soep! Dank aan alle medewerkers!




Aanhangwagen aanstampen



Klimop op terras trimmen



Kanten afsteken



Klimop uitplanten



Koffiepauze



Catering regelen

**MMMM**

### **Monique's Moestuin Maaltijd van de Maand: Pompoenbrood**

*Ingrediënten voor 1 groot brood:*

- pompoen (300 gram pompoenpuree)
- 600 gram bloem
- 120 ml melk (op kamertemperatuur)
- 2 eetlepels olie
- 2 afgestreken theelepels zout
- 1 zakje droge gist (7 gram)
- 3 blaadjes salie
- 1 kruidnagel
- 1 snufje gemberpoeder

*Bereiding:*

Maak een pompoenpuree:

\* schil de pompoen en snijd in blokjes.

\* kook met een beetje water de pompoenblokjes in 10 minuten gaar samen met de kruidnagel en salie.



- \* haal de kruidnagel eruit en giet het water af.
  - \* pureer de pompoen met een staafmixer en laat afkoelen.
- Het brooddeeg maken en bakken:
- \* meng de gist door de melk.
  - \* doe alle ingrediënten bij elkaar en kneed dit 10 minuten tot een elastisch deeg. Als het deeg plakt doe er dan wat meer bloem bij.
  - \* laat het deeg in een kom, afgedekt met een theedoek, een uur op een warme plek staan (bv. in een oven die even aan is geweest).
  - \* na een uur rijzen vorm je het deeg tot de broodvorm die je wil hebben (rond of langwerpig) op een bakpapier beklede bakplaat.
  - \* dek het brood af met een theedoek of kom en laat het een half uur rijzen.
  - \* verwarm de oven voor op 200 graden.
  - \* na een half uur haal je de theedoek of kom van het brood en bak je hem 30 tot 35 minuten. Het brood is gaar als het hol klinkt als je erop klopt.
- Eet smakelijk!

### **Gaande en komende leden**

Hoewel het tuinjaar, dat loopt t/m 31 december, nog niet helemaal ten einde is, nemen we nu reeds afscheid van twee leden.

Jenny en Sylvia Haverman (perceel 127A) en Jacques van Lieshout (perceel 42) hebben door verschillende omstandigheden moeten besluiten een punt te zetten achter hun moestuin.



Jacques



Jenny en Sylvia gaven aan onvoldoende tijd beschikbaar te hebben voor het tuinonderhoud, maar heeft toch enkele jaren een prachtig tuintje bijgehouden.

Met Jacques nemen we afscheid van een "ouwe getrouwe", jarenlang lid van de vereniging en zeer van betekenis als tuinbeheerder en voorzitter

Jenny en Sylvia

van het bestuur (1993 – 2007). Dank voor alles wat je voor de vereniging hebt betekend en hebt gebracht!

De tuin van Jenny en Sylvia is overgenomen door **Filiz Avci**, de tuin van Jacques is overgenomen door **Jorien Vleugels**. In de hoop dat jullie je snel thuisvoelen in onze vereniging: beide nieuwe leden van harte welkom en heel veel tuinplezier toegewenst!

### **Voor in je agenda:**

Zaterdag 7 oktober 10.30 – 12.00 uur	<b>tuinrommelmarkt</b>
Vanaf 1 december	de nieuwe <b>zaadgids</b> 2024 komt naar je toe